



TUTORIAL E-LEARNING POLTEKKES JAKARTA I

Untuk Mahasiswa

OUTLINE

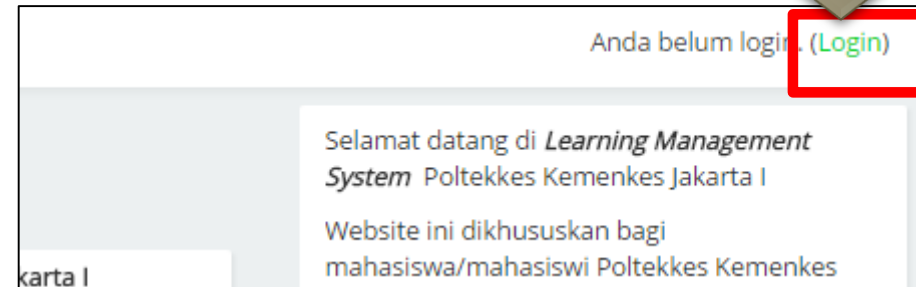
1. Masuk ke e-Learning pertama kali
2. Ubah Profil
3. Mendaftarkan diri ke halaman Kuliah
4. Mengunduh materi kuliah
5. Mengumpulkan tugas
6. Mengikuti kuis
7. Menjawab forum
8. Kalender

1. MASUK KE E-LEARNING PERTAMA KALI

1. Buka halaman web: <https://elearning.pusilkom.com/jakarta1/> pada web browser (direkomendasikan Google Chrome)
2. Klik link **Log in**
3. Masukkan **username** dan **password**
4. Klik tombol **Log in**

Catatan: Segera ganti password Anda setelah **Login**, melalui menu **Ubah Profil**

1. MASUK KE E-LEARNING PERTAMA KALI



Login

Nama Pengguna

Password

Remember username

Login

Lupa nama pengguna dan password Anda?

Cookie harus diaktifkan pada browser Anda ?

Beberapa kursus membolehkan akses pengguna tamu

Login sebagai tamu

This screenshot shows the login page. It features a title "Login" and two input fields: "Nama Pengguna" (Username) and "Password". Below the password field is a checkbox labeled "Remember username" and a green "Login" button. There are links for "Lupa nama pengguna dan password Anda?" and "Cookie harus diaktifkan pada browser Anda ?". At the bottom, there is a note "Beberapa kursus membolehkan akses pengguna tamu" and a green "Login sebagai tamu" button.

2. UBAH PROFIL

1. Login di halaman <https://elearning.pusilkom.com/jakarta1/login/index.php>
2. Klik **Profile** di bawah menu Nama Pengguna
3. Klik **Edit Profile**
4. Lakukan pengisian pada form yang tersedia.
 - a. Untuk mengubah password, masukkan password yang baru pada field **New password**
 - b. Untuk First name, surname, Email address adalah field yang wajib diisi (yang bertanda bintang *)
 - c. Untuk melakukan perubahan profil picture, klik icon **add**, klik **Choose file**, pilih gambar yang diinginkan klik **Upload this file**
5. Jika sudah, klik **Update profile** pada bagian bawah halaman

2 UBAH PROFIL

1

Login

Nama Pengguna

Password

Remember username

Lupa nama pengguna dan password Anda?

Cookie harus diaktifkan pada browser Anda [?](#)

Beberapa kursus membolehkan akses pengguna tamu

2

Lo

Lia Sadita ▾

- Dashboard
- Profile
- Grades
- Messages
- Preferences
- Log out

PRIVATE FILES

No files available

Manage private files...

3

Dashboard > Profile

NAVIGATION

- Dashboard
 - Site home
 - Site pages
 - My courses

User details

City/town
Depok

Course details

Course profiles

Miscellaneous

- Blog entries
- Forum posts
- Forum discussions
- Learning plans

Reports

- Browser sessions

Login activity

First access to site
Wednesday, 21 September 2016, 6:14 PM (48 days 13 hours)

Last access to site
Wednesday, 9 November 2016, 7:55 AM (40 secs)

4

Lia Sadita

▾ General

First name*

Surname*

Email address*

Email display



City/town

Select a country

Timezone

5

3. MENDAFTARKAN DIRI KE HALAMAN KULIAH

1. Login
2. Cari nama mata kuliah Anda pada bagian **Available Courses** 
3. Anda bisa mendaftarkan diri pada mata kuliah yang memiliki tanda v . Klik nama mata kuliah.
4. Jika anda belum terdaftar, klik tombol **enrol me**.

3. MENDAFTARKAN DIRI KE HALAMAN KULIAH

Home ► Log in to the site

Log in

Username

Password

Remember username

Forgotten your username or password?

Keperawatan Medikal Bedah I

Teacher: [Ns. Muhammad Ardi](#)

[S.Kep.,M.Kep.,Sp.Kep.M.B](#)

Teacher: [Lia Sadita S.Kom, M.Eng](#)

Teacher: [Akuilina Semana, S.Kp.,M.Kes](#)

NAVIGATION

- Home
- My home
- Site pages
- My profile
- My courses

Available courses

- [Ilmu Kesehatan Masyarakat](#)
- [Matematika](#)

2

NAVIGATION

- Home
- My home
- Site pages
- My profile
- Current course
 - KMB**
- My courses

ADMINISTRATION

- Course administration
 - Enrol me in this course**
- My profile settings

Enrolment options

Keperawatan Medikal Bedah I

Teacher: [Ns. Muhammad Ardi, S.Kep.,M.Kep.,Sp.Kep.M.B](#)

Teacher: [Lia Sadita S.Kom, M.Eng](#)

Teacher: [Akuilina Semana, S.Kp.,M.Kes](#)

Self enrolment (Student)

Not available. Payment key required.

4

4. MENGUNDUH MATERI KULIAH

1. Masuk ke kuliah yang dituju (**My Home** → klik **Nama Mata Kuliah**)
2. Pilih nama file / folder
3. Klik **Nama File** yang ingin diunduh, maka secara langsung file tersebut terunduh melalui browser

4. MENGUNDUH MATERI KULIAH

MAIN MENU

Halaman Depan

Selamat Datang di E-Learning Politeknik Kesehatan Ke

Available courses

- Ilmu Kesehatan Masyarakat
- Matematika

NAVIGATION

- Home**
- My home
- Site pages
- My profile
- My courses

Keperawatan Medikal Bedah I

Home > My courses > SEMESTER GASAL 2016/2017 > Keperawatan > D.III Keperawatan Makassar > KMB

NAVIGATION

- Home
- My home
- Site pages
- My profile
- Current course
- KMB**
- Participants
- Badges
- Informasi Umum
- Topic 1
- Topic 2
- Topic 3

Informasi Umum

- Silabus
- Materi Topik 1**
- Wiki module
- Silabus KMB I
- Silabus KMB I TA 2016-2017
- Kuis 1

COURSE OVERVIEW

Keperawatan Medikal Bedah I

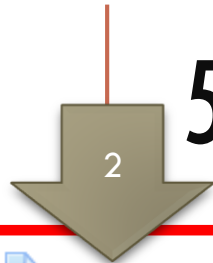
You have assignments that need attention


Tutorial Elearning bagi Dosen

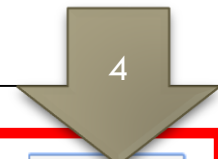
5. MENGUMPULKAN TUGAS

1. Masuk ke kuliah yang dituju
2. Pilih Tugas yang ingin dikumpulkan
3. Klik **Add submission**
4. Klik **Choose file** kemudian pilih file yang akan diunggah
5. Klik **Upload this file**
6. Klik **Save changes**
7. Buka kembali halaman Tugas dan klik **Edit submissions** jika ingin mengubah file yang dikumpulkan

5. MENGUMPULKAN TUGAS



 Tugas 1
Tugas trend dan isu keperawatan medikal bedah



Attachment No file chosen

Save as


Author

Choose license



Tugas 1

Tugas trend dan isu keperawatan medikal bedah

 Tugas 1.pptx

Submission status

Submission status	No attempt
Grading status	Not graded
Due date	Thursday, 27 October 2016, 12:00 AM
Time remaining	2 days 4 hours
Last modified	Monday, 24 October 2016, 12:00 AM
Submission comments	Comments (0)

Make changes to your submission



Tugas 1


Tugas trend dan isu keperawatan medikal bedah

File submissions




Tugas 1

Tugas trend dan isu keperawatan medikal bedah

 Tugas 1.pptx

Submission status

Submission status	Submitted for grading
Grading status	Not graded
Due date	Thursday, 27 October 2016, 12:00 AM
Time remaining	2 days 4 hours
Last modified	Monday, 24 October 2016, 12:00 AM
File submissions	 tugas 1.pptx
Submission comments	Comments (0)



6. MENGIKUTI KUIS

1. Masuk ke kuliah yang dituju
2. Pilih nama Kuis yang ingin dikerjakan
3. Klik **Attempt quiz now**
4. Klik **Start attempt**
5. Jawaban pertanyaan kuis, klik **Finish attempt...**
6. Klik **Submit all and finish**

6. MENGIKUTI KUIS



Pertanyaan kuiz I

Kuiz 1

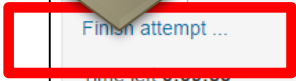
Pertanyaan kuiz I

This quiz opened at Thursday, 24 October 2016, 10:00 AM

Time limit: 30 mins

Grading method: Highest grade

Attempt quiz now



NAVIGATION

Question 1
Not yet answered
Marked out of 1.00
Flag question

Select one:
 a. Lama hari rawat yang singkat
 b. Populasi lansia yang meningkat
 c. Perkembangan ilmu pengetahuan
 d. Inovasi dalam perencanaan keperawatan
 e. Penggunaan teknologi di bidang kesehatan



Confirmation

The quiz has been submitted. Are you sure that you want to start?

Start attempt Cancel



Kuiz 1

Summary of attempt

Question	Status
1	Answer saved
2	Not yet answered
3	Not yet answered

Retain attempt

This attempt must be submitted by Monday, 24 October 2016, 7:36 PM.

Submit all and finish



6. MENJAWAB FORUM

1. Pilih forum yang dituju
2. Masuk ke topik forum dengan klik judul topik
3. Pilih **Reply**
4. Isi form
5. Klik **Post to forum**

Catatan:


Anda punya waktu 30 menit untuk mengubah atau menghapus tulisan yang Anda buat di forum.

7. MENJAWAB FORUM


Informasi Umum

- News forum
- Silabus
- Materi Topik 1
- Wiki Moodle
- Silabus KMB I
- KMB I TA 2016-2017
- Kuis 1
- Forum Diskusi Umum**

2

Discus	Started by	Replies	Last post
kelas 26 Okrober 2016	 Lia Sadita S.Kom, M.Eng	0	Lia Sadita S.Kom, M.Eng Mon, 24 Oct 2016, 5:35 PM

Display replies in nested form

 **kelas 26 Okrober 2016**
by Lia Sadita S.Kom, M.Eng - Monday, 24 October 2016, 5:35 PM

Dear mahasiswa,

3

Reply

Forum Diskusi Umum

Dear all;

Pada forum ini kita akan membahas mengenai

▼ Your new discussion topic

Subject* kelas 26 Okrober 2016

Message*

Dear mahasiswa.]

3

Discussion subscription

Attachment

Files

Mail now

4

Post to forum Cancel

8. KALENDER

Kalender berfungsi memantau batas waktu pengumpulan tugas, kuis, dan aktivitas lainnya

1. Ketika pointer diletakan diatas tanggal yang di-highlight, maka muncul *pop-up* deskripsi kegiatan tersebut
2. Untuk masuk ke

